




318 mm

324 mm

476 mm

482 mm

-  Kolor żółty: obszar spadu. Obszar, który w trakcie prac introligatorskich zostaje obcięty. Z uwagi na możliwość niewielkich niedokładności i przesunięć podczas cięcia oraz celem uniknięcia pozostawienia widocznego niezadrukowanego pola każda grafika (tło lub ilustracja), stykająca się z krawędzią plakatu powinna być kontynuowana na tym obszarze.
-  Kolor niebieski: W tym obszarze nie należy umieszczać żadnych istotnych elementów, takich, jak teksty lub grafiki. Z uwagi na możliwość niewielkich niedokładności i przesunięć podczas cięcia część tego obszaru może zostać obcięta.
-  Kolor biały: zasadnicza część plakatu. Na tym obszarze należy umieścić wszystkie teksty i grafiki, które mają być w całości widoczne na plakacie.




A3+

297 mm

303 mm

420 mm

426 mm

-  Kolor żółty: obszar spad. Obszar, który w trakcie prac introligatorskich zostaje obcięty. Z uwagi na możliwość niewielkich niedokładności i przesunięć podczas cięcia oraz celem uniknięcia pozostawienia widocznego niezadrukowanego pola każda grafika (tło lub ilustracja), stykająca się z krawędzią plakatu powinna być kontynuowana na tym obszarze.
-  Kolor niebieski: W tym obszarze nie należy umieszczać żadnych istotnych elementów, takich, jak teksty lub grafiki. Z uwagi na możliwość niewielkich niedokładności i przesunięć podczas cięcia część tego obszaru może zostać obcięta.
-  Kolor biały: zasadnicza część plakatu. Na tym obszarze należy umieścić wszystkie teksty i grafiki, które mają być w całości widoczne na plakacie.


A3


210 mm


216 mm

297 mm

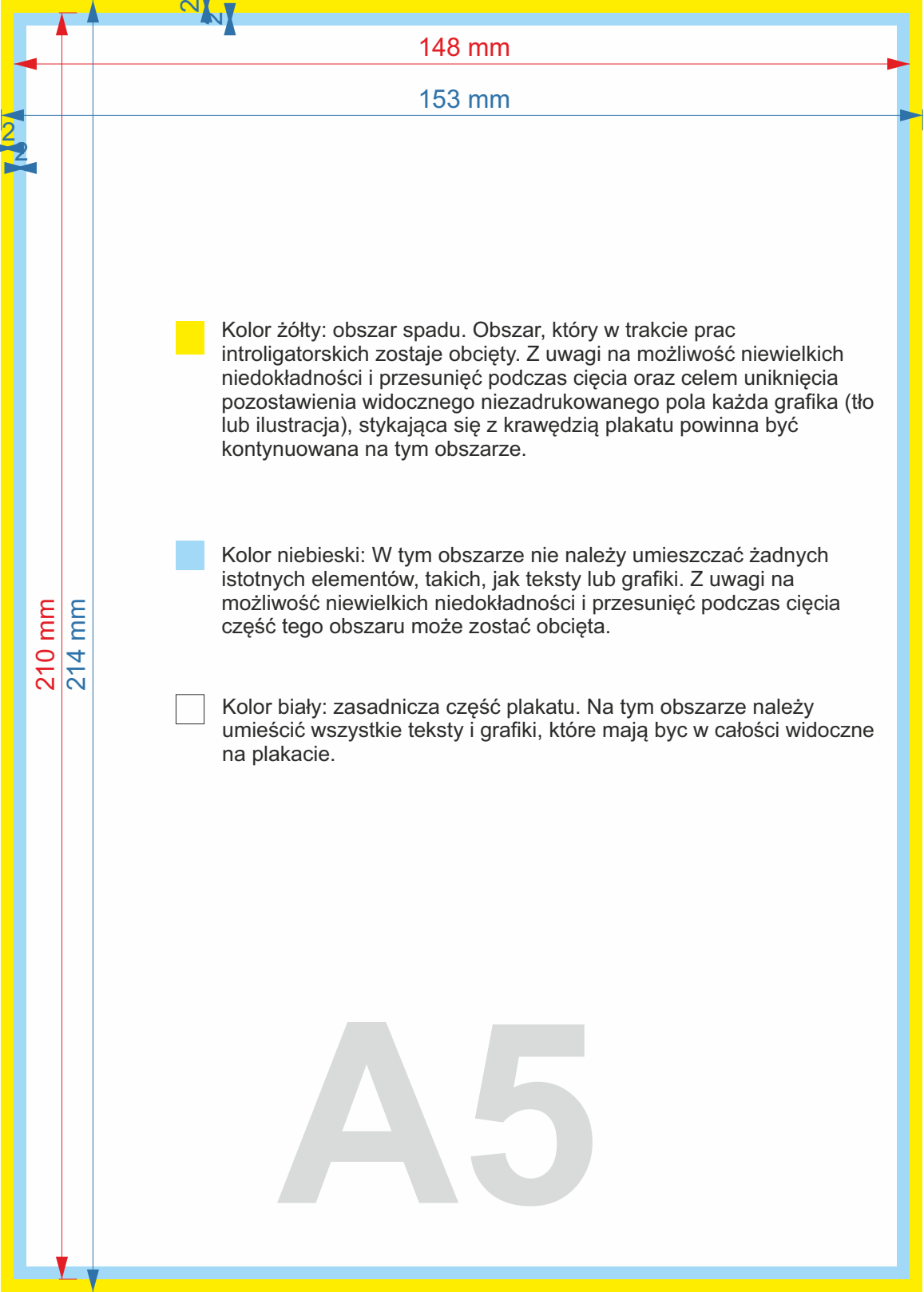
303 mm

-  Kolor żółty: obszar spad. Obszar, który w trakcie prac introligatorskich zostaje obcięty. Z uwagi na możliwość niewielkich niedokładności i przesunięć podczas cięcia oraz celem uniknięcia pozostawienia widocznego niezadrukowanego pola każda grafika (tło lub ilustracja), stykająca się z krawędzią plakatu powinna być kontynuowana na tym obszarze.

-  Kolor niebieski: W tym obszarze nie należy umieszczać żadnych istotnych elementów, takich, jak teksty lub grafiki. Z uwagi na możliwość niewielkich niedokładności i przesunięć podczas cięcia część tego obszaru może zostać obcięta.

-  Kolor biały: zasadnicza część plakatu. Na tym obszarze należy umieścić wszystkie teksty i grafiki, które mają być w całości widoczne na plakacie.

A4



148 mm

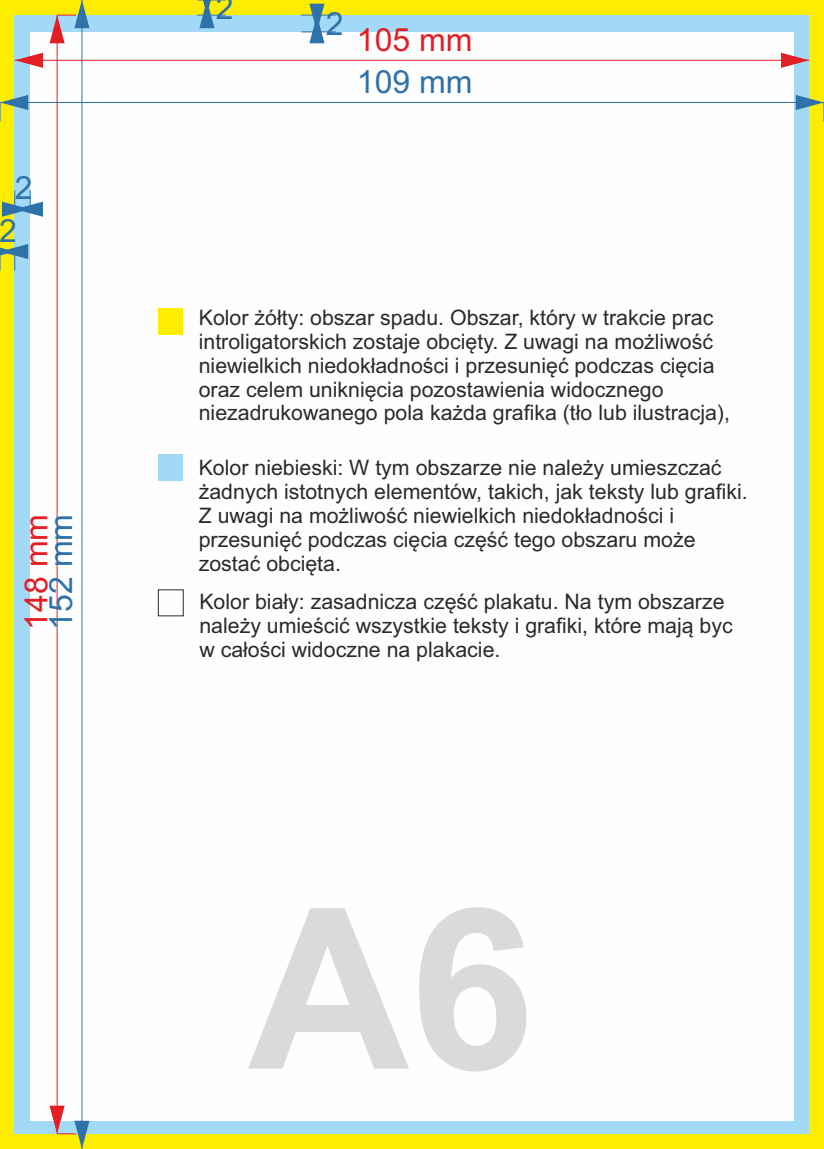
153 mm

210 mm

214 mm

- Kolor żółty: obszar spadu. Obszar, który w trakcie prac introligatorskich zostaje obcięty. Z uwagi na możliwość niewielkich niedokładności i przesunięć podczas cięcia oraz celem uniknięcia pozostawienia widocznego niezadrukowanego pola każda grafika (tło lub ilustracja), stykająca się z krawędzią plakatu powinna być kontynuowana na tym obszarze.
- Kolor niebieski: W tym obszarze nie należy umieszczać żadnych istotnych elementów, takich, jak teksty lub grafiki. Z uwagi na możliwość niewielkich niedokładności i przesunięć podczas cięcia część tego obszaru może zostać obcięta.
- Kolor biały: zasadnicza część plakatu. Na tym obszarze należy umieścić wszystkie teksty i grafiki, które mają być w całości widoczne na plakacie.

A5



105 mm

109 mm

- Kolor żółty: obszar spadu. Obszar, który w trakcie prac introligatorskich zostaje obcięty. Z uwagi na możliwość niewielkich niedokładności i przesunięć podczas cięcia oraz celem uniknięcia pozostawienia widocznego niezadrukowanego pola każda grafika (tło lub ilustracja),
- Kolor niebieski: W tym obszarze nie należy umieszczać żadnych istotnych elementów, takich, jak teksty lub grafiki. Z uwagi na możliwość niewielkich niedokładności i przesunięć podczas cięcia część tego obszaru może zostać obcięta.
- Kolor biały: zasadnicza część plakatu. Na tym obszarze należy umieścić wszystkie teksty i grafiki, które mają być w całości widoczne na plakacie.

A6

148 mm
152 mm