

Kolor żółty: obszar spad. Obszar, który w trakcie prac introligatorskich zostaje obcięty. Z uwagi na możliwość niewielkich niedokładności i przesunięć podczas cięcia oraz celem uniknięcia pozostawienia widocznego niezadrukowanego pola każda grafika (tło lub ilustracja), stykająca się z krawędzią bloczka powinna być kontynuowana na tym obszarze.

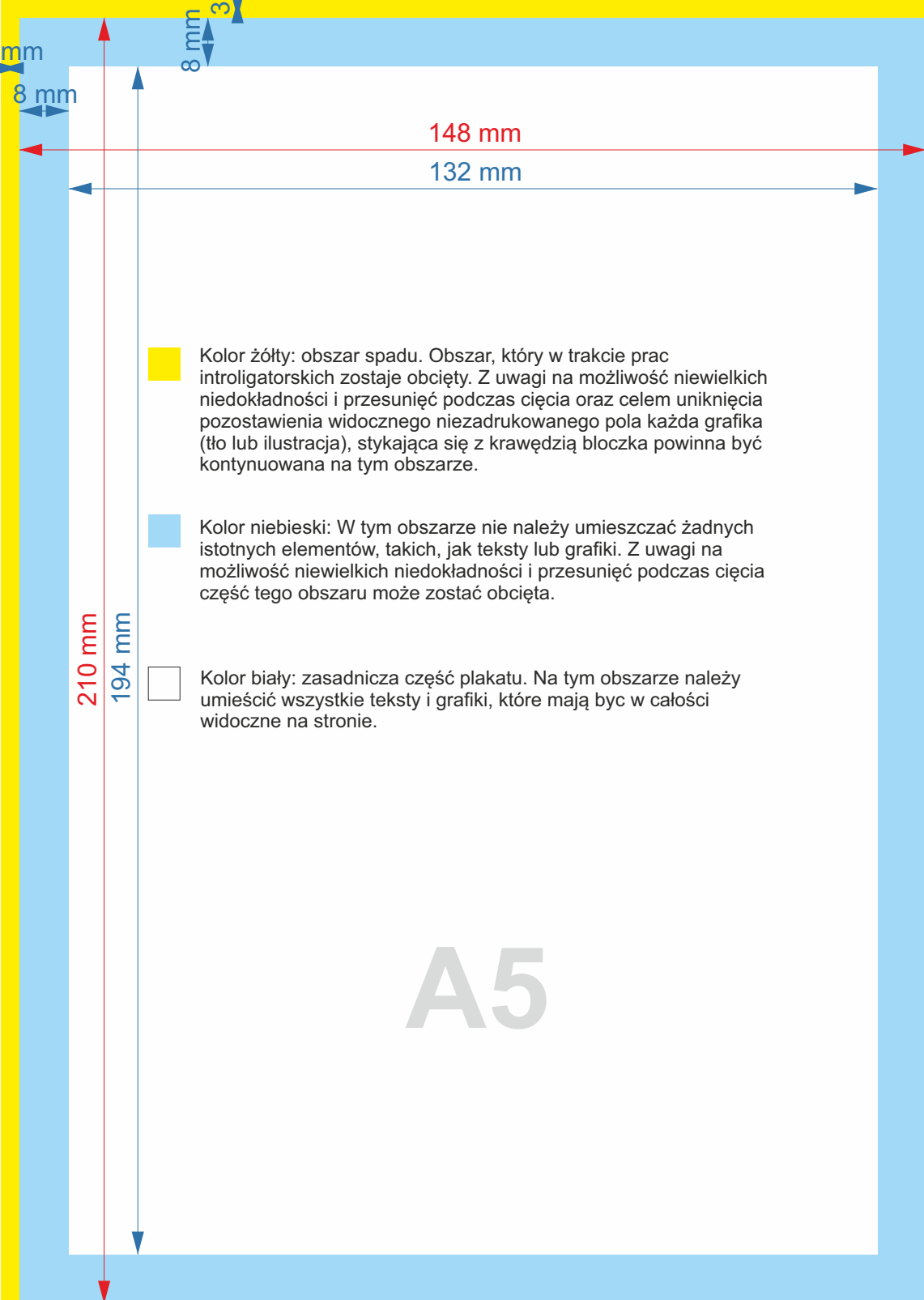



Kolor niebieski: W tym obszarze nie należy umieszczać żadnych istotnych elementów, takich, jak teksty lub grafiki. Z uwagi na możliwość niewielkich niedokładności i przesunięć podczas cięcia część tego obszaru może zostać obcięta.





Kolor biały: zasadnicza część plakatu. Na tym obszarze należy umieścić wszystkie teksty i grafiki, które mają być w całości widoczne na stronie.

A4



 Kolor żółty: obszar spadu. Obszar, który w trakcie prac introligatorskich zostaje obcięty. Z uwagi na możliwość niewielkich niedokładności i przesunięć podczas cięcia oraz celem uniknięcia pozostawienia widocznego niezadrukowanego pola każda grafika (tło lub ilustracja), stykająca się z krawędzią bloczka powinna być kontynuowana na tym obszarze.

 Kolor niebieski: W tym obszarze nie należy umieszczać żadnych istotnych elementów, takich, jak teksty lub grafiki. Z uwagi na możliwość niewielkich niedokładności i przesunięć podczas cięcia część tego obszaru może zostać obcięta.

 Kolor biały: zasadnicza część plakatu. Na tym obszarze należy umieścić wszystkie teksty i grafiki, które mają być w całości widoczne na stronie.

A5

